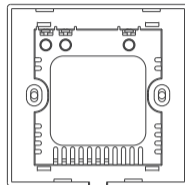
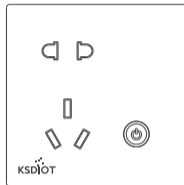


智能插座产品说明书

深圳市铠硕达科技有限公司

一、产品组成



● 包装内容

包装盒	1个
智能插座	1个
产品说明书	1份
产品保修卡	1份
螺丝(M3.9*48mm)	2个

● 规格参数

产品名称	铠硕达智能插座
产品型号	ST01-JO
整体尺寸	86*86*30 (mm)
板壳材质	阻燃ABS
颜色	白色
电压	AC110V-220V(50/60Hz)
负载功率	1100W

公司简介

深圳市铠硕达科技有限公司(简称:铠硕达科技)2011年成立,为国家高新技术企业,国内领先智慧物联管控解决方案提供商,面向全球54个国家与地区、国内120个省市提供智能物联产品与服务。

公司坚持自主创新,与南方科技大学合作成立“物联网技术实验室”,构筑高水准研发平台,以先进的流程规范产品开发,著作权专利达百余项,部分技术居世界前列。

历经十余年稳健发展,铠硕达科技践行“为客户持续创造价值”的经营理念,以卓越品质与服务立足市场,为构建一个安全、和谐、高效、智能的社会而不懈努力。



深圳市铠硕达科技有限公司

Tel: 400-816-3668

E-mail: ksdiot@i-fun.cn

Web: www.ksdiot.com

Add: 深圳市南山区深圳国际创新谷8栋A座13楼

产品保修卡

客户名称	
联系人	
联系方式	
客户地址	
购买日期	
产品型号	
出厂编号	
维修原因	



衷心感谢您选择本公司智能插座产品,使用产品前请仔细阅读本说明书,并妥善保管。

因本产品持续改进,本资料力求准确,但仍可能与实际产品产生误差,我司保留资料的更新及修正的权利,再次感谢选择本司产品。

二、产品使用

本产品为智能插座,主要用于插头连接及远程通电、断电。

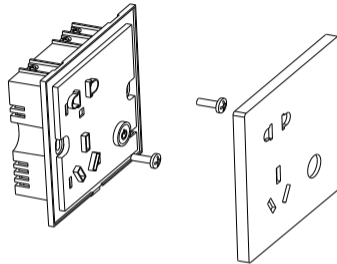
● 产品功能

- 插头连接
- 远程通/断电

● 产品应用场景

- 教室
- 办公室
- 多功能室
-

● 安装说明



1. 用十字螺丝刀将面框拆下;
2. 将电源的火线、零线、地线分别接到插座的L、N、E连线的端子上。
导线采用横截面积1.5-4平方毫米,长度为9-11毫米;
3. 将固定架装入墙上底盒内用螺丝刀固定;
4. 将面框扣回原处。

三、注意事项

设备使用事项为确保设备可靠使用及人员的安全,请在安装,使用和维护时遵守以下原则。

- 设备安装时请严格遵守安装指引的操作流程及规范
- 设备请做好防潮、防尘、防腐、防雷、防干扰等保护工作;
- 不要将设备置于过冷或过热等环境下;
- 长期阴雨、潮湿天气下或者长时间未使用设备情况下,建议断开电源避免发生短路、漏电等现象;
- 非专业安装、维护人员未经许可,不要私自进行安装或维修,避免发生外事故或造成设备损坏。